

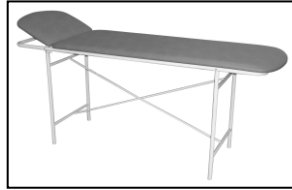
## Инструкция по сборке и эксплуатации

### Кушетка смотровая высокая М111-032 (вид 187250)

Изделие изготовлено в соответствии с  
ТУ 9452-001-16789225-2016

Рег.удостоверение № РЗН 2017/5521 от 22.03.2017

#### Комплектность поставки




1. Лежак – 1 шт.
2. Опора – 2 шт. (задняя, передняя)
3. Перемычка – 2 шт.

#### Крепежные изделия

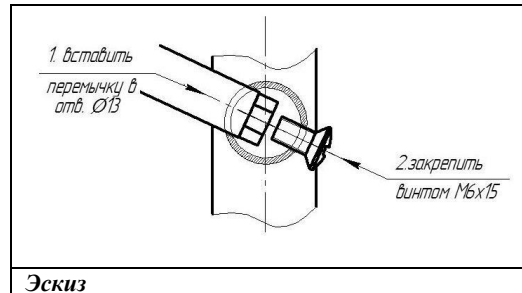
4. Винт потай М5х35 DIN965 – 4 шт.
5. Винт М6х16 DIN7985 – 4 шт.

**Вам потребуется:** отвертка крестовая



#### Инструкция по сборке

1. Освободить все комплектующие от упаковки
2. Привинтить опоры (2) к лежаку (1) с помощью винтов 5х35(4) через боковые отверстия рамы лежака. Обратит внимание: Отверстия Ø13 на поперечинах опор направлены вовнутрь лежака.
3. Перемычки (3) вставить наперекрест в отверстия Ø13 поперечин опор и закрепить их с внешней стороны винтом М6х15 (5) (см. Эскиз).



#### Механизм поднятия подголовника



## Правила по эксплуатации мебели

1. Транспортировка, хранение и эксплуатация изделия должны осуществляться в соответствии с ГОСТ 16371 "Мебель. Общие технические условия" и ГОСТ 19917 "Мебель для сидения и лежания. Общие технические условия".
2. Мебель должна эксплуатироваться в сухих закрытых отапливаемых помещениях с температурой не ниже +2°C и не выше +40°C, и относительной влажностью 45-70%.
3. Не допускать прямого воздействия солнечных лучей, т.к. это вредит внешнему виду изделий, может измениться цвет поверхности.
4. Устанавливать мебель необходимо на расстоянии не менее 0,5 м от отопительных приборов.
5. Следует предохранять мебель от механических повреждений и воздействия агрессивных химических веществ. Будьте внимательны в обращении с веществами, которые оставляют нестираемые пятна.
6. Запрещается использовать для чистки острые предметы, кислоты, щелочные растворы, а также абразивные средства, предназначенные для ухода за посудой и сантехническими изделиями.

#### Уход за кожнозащитным средством

1. Рекомендуется регулярное удаление пыли с помощью пылесоса или щетки с мягким ворсом.
  2. Кожзащитное средство не нуждается в обработке защитными средствами. Изготовитель за Вас уже это сделал.
  3. Обычные очистительные химические средства могут повредить кожу.
  4. Время от времени кожу следует протирать влажной тканью или губкой.
  5. Пятна следует удалять сразу же с помощью мягкой ткани или губки, смоченной в мыльной воде. Не надавливайте и не трите.
  6. Кожа не любит чрезмерный нагрев, сухость или прямое попадание на нее солнечных лучей.
  7. Красящиеся текстильные материалы могут повлиять на кожу светлых тонов.
- ВНИМАНИЕ!** Если у Вас не получается очистить собственными силами обивочный материал Вашей мебели, обратитесь в специализированные фирмы по химической чистке

#### Уход за окрашенными поверхностями

1. Изделия, окрашенные порошковыми красками, не требуют особого ухода и практичны в эксплуатации.
2. Для чистки изделия можно воспользоваться любыми чистящими средствами на основе воды, за исключением средств, имеющих абразивный принцип действия.
3. Для чистки сложных загрязнений можно воспользоваться мягкой щеточкой.

#### Условия гарантии

Гарантийный срок эксплуатации – 18 месяцев со дня продажи изделия.  
Во избежание недоразумений просим вас внимательно изучить инструкцию по сборке.  
Гарантийный ремонт и замена деталей производится только в течение гарантийного срока эксплуатации.

Изделие снимается с гарантийного обслуживания, если:

- покупателем была предпринята попытка самостоятельного ремонта;
- обнаружены несанкционированные изменения в конструкции изделия;
- обнаружены механические повреждения, вызванные неправильной эксплуатацией.

Гарантия не распространяется на крепежные изделия и иные покупные изделия, не производимые на данном предприятии.

ООО "Техсервис", 192174, Санкт-Петербург, пр. Александровской Фермы, 23-Б  
тел.: (812) 362-42-79  
web: [www.zavodmebel.ru](http://www.zavodmebel.ru)  
E-mail: [info@zavodmebel.ru](mailto:info@zavodmebel.ru)