



ПАСПОРТ

Тележка медицинская BLQ 008



Габаритные размеры, см	Полки, ящики	Примечание
Длина: 70,5 Ширина: 45,5 Высота: 90,5	2 выдвижных ящика, 2 полки	Пластиковые ограждения с трёх сторон полок, опорные колеса \varnothing 75мм

1. Предназначение

Тележка с 2 выдвижными ящиками и 2 полками, предназначена для оснащения кабинетов, операционных и других комнат в медицинских учреждениях и организациях.

2. Общая характеристика

Тележка состоит из:

- корпуса с боковой ручкой, четырехколесной опоры, на 2 колесах тормоза-фиксаторы, 2 без тормозов;
- 2 выдвижных ящиков
- 2 полок.

3. Описание

Каркас: ABS-пластик на пластиковом каркасе. Тележка установлена на четырех поворотных колесных опорах медицинской серии из немаркой резины диаметром 75 мм.

Топ выполнен из объёмноформированного ABS -пластика с выпрессованной 4-сторонней отбортовкой, высокие пластиковые ограждения с трёх сторон.

Наружные поверхности устойчивы к 1% раствору хлорамина по ТУ 6-01-4689387-16 или 3% раствора перекиси водорода по ГОСТ 177 в комплексе с 1% раствором моющего средства по ГОСТ25644, применяемым при дезинфекции.

4. Упаковка, транспортировка, хранение

Тележка обернута полиэтиленовой плёнкой и упакована в картонную коробку.

Транспортировка изделия должна осуществляться в закрытых транспортных средствах любого типа, кроме неотапливаемых отсеков самолета, в соответствии с правилами перевозки грузов, действующими для этих видов транспорта.

При транспортировании, изделие необходимо закрепить к кузову транспортного средства мягкими стропами для исключения повреждения изделия и смещения его по полу транспортного средства во время движения.

Условия транспортирования по группе 5(ОЖ4) ГОСТ15150.

Изделия должно храниться в закрытом помещении при температуре от -5°C до +40°C при верхнем значении относительной влажности 80%, при температуре +25 °C и при более низких температурах – без конденсации влаги. Воздух помещения не должен содержать примесей, вызывающих коррозию.

5. Уход

По возможности сокращайте время воздействия агрессивных веществ и воды на поверхность изделия.




Следует периодически (при необходимости), но не реже 1 раза в 3 месяца, затягивать ослабленные винтовые соединения.

Для чистки изделия можно воспользоваться любыми чистящими средствами на основе воды, за исключением средств, имеющих абразивный принцип действия. Для чистки сложных загрязнений можно воспользоваться мягкой щеточкой.

6. Сборка

Тележка поставляется в разобранном виде.

Пожалуйста, собирайте изделие в соответствии с данной инструкцией.

<p>Шаг 1: Распаковка</p> <p>Достаньте изделие из упаковки и положите его на заранее подготовленный картон, ветошь и т.д. на полу.</p>	
<p>Шаг 2: Сборка П-образных каркасов для полок</p> <p>Вставьте трубки в технологические отверстия втулок. В итоге должен получиться П-образный каркас.</p> <p>Обратите внимание, что технологические отверстия на втулках должны располагаться на одной высоте.</p>	
<p>Шаг 3: Установка боковой ручки и верхней полки</p> <p>Проденьте ручку и заглушки с резьбой через втулки.</p> <p>На полученную конструкцию установите полку (резьба должна пройти насквозь).</p>	

<p>Шаг 4: Установка трубок каркаса</p> <p>Вкрутите трубки каркаса в резьбовые соединения.</p>	
<p>Шаг 5: Установка соединительных муфт</p> <p>Вкрутите соединительные муфты с обратных сторон трубок каркаса.</p>	
<p>Шаг 6: Установка нижней полки</p> <p>Наденьте П-образный каркас на трубки каркаса.</p> <p>Установите вторую полку.</p>	
<p>Шаг 7: Колеса</p> <p>Вкрутите колеса в резьбу соединительных муфт</p>	
<p>Шаг 8: Установить ящики.</p> <p>Вставьте ящики в пазы под верхней полкой.</p>	

7. Гарантия

Гарантийный срок – 12 месяцев со дня продажи.

Началом гарантийного периода является дата продажи, указанная в товарной документации. Гарантия предоставляется при соблюдении условий эксплуатации, указанных в данном паспорте.

Гарантия охватывает любые заводские дефекты в течение гарантийного срока и включает себя бесплатную замену неисправных деталей и работу по устранению заводского дефекта. Гарантия распространяется при предоставлении товарных документов и письменной рекламации.

Гарантия не распространяется на следующие неисправности:

- Механические повреждения.
- Дефекты, возникшие в результате естественного износа изделия или его несоответствующего использования.
- Настоящая гарантия не распространяется на изделия, если недостатки в нем возникли вследствие нарушения потребителем правил пользования или хранения, согласно данному руководству к применению, действия третьих лиц или непреодолимой силы (ст. 17 п. 5 закона «О ЗАЩИТЕ ПРАВ ПОТРЕБИТЕЛЕЙ»).

Настоящим подтверждаю, что данное изделие проверено в моем присутствии и находится в рабочем состоянии. Претензий к внешнему виду/комплектности не имею. Также подтверждаю приемлемость условий Гарантии.

Покупатель _____

Дата продажи: _____

м.п.

Продавец: _____
